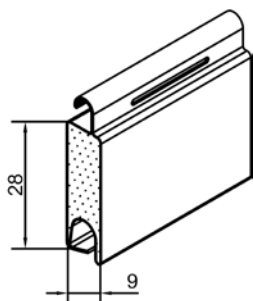
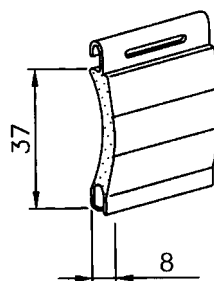


PROFILI IN ALLUMINIO CON POLIURETANO ESPANSO



PROFILO AR/28

9x28 mm
 Peso a m² Kg. 3,70 ca.
 Stecche per m² n. 35,70
 Larghezza max 3,70 m *
 Altezza max 2,50 m
 Superficie max 5,00 m²



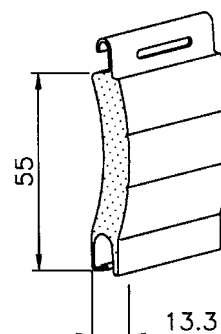
PROFILO AR/37

8x37 mm
 Peso a m² Kg. 2,78 ca.
 Stecche per m² n. 27,00
 Larghezza max 3,40 m *
 Altezza max 2,50 m
 Superficie max 4,50 m²



PROFILO AR/17

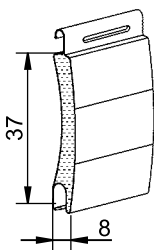
9x44 mm
 Peso a m² Kg. 2,89 ca.
 Stecche per m² n. 22,70
 Larghezza max 3,40 m *
 Altezza max 3,00 m
 Superficie max 8,00 m²



PROFILO AR/32

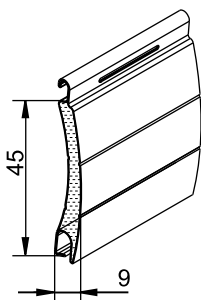
13,3x55 mm
 Peso a m² Kg. 3,63 ca.
 Stecche per m² n. 18,40
 Larghezza max 4,30 m *
 Altezza max 3,50 m
 Superficie max 10,00 m²

SERIE UNIVERSALE



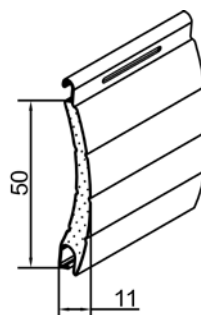
PROFILO U37

8x37 mm
 Peso a m² Kg. 2,59 ca.
 Stecche per m² n. 27,00
 Larghezza max 3,30 m *
 Altezza max 2,30 m
 Superficie max 4,00 m²



PROFILO U45

9x45 mm
 Peso a m² Kg. 2,64
 Stecche per mq² n. 22,20
 Larghezza max 3,30 m *
 Altezza max 2,80 m
 Superficie max 7,50 m²



PROFILO U50

11x50 mm
 Peso a m² Kg. 2,61
 Stecche per mq² n. 19,90
 Larghezza max 3,70 m *
 Altezza max 3,30 m
 Superficie max 9,00 m²

IL POLIURETANO È ECOLOGICO

Il poliuretano viene prodotto senza utilizzo di freon o ODP cioè agenti espandenti che provocano l'allargamento del buco dell'ozono.



* "Larghezza max" (solo telo) riferita a Classe 1 secondo Norma CE (verificare fattibilità del sistema).